

Nivelul de acceptare a romilor de către populația majoritară

În zonele de intervenție aferente proiectului “Servicii integrate pentru persoane de etnie romă din comunități vulnerabile”:
Bahna (Neamț), Breasta (Dolj), Checea (Timiș) și Ciprian Porumbescu (Suceava)



Salvați Copiii

București

Ianuarie 2022

Denumire: “Servicii integrate pentru persoane de etnie romă din comunități vulnerabile”

Promotor: Organizația Salvați Copiii

Parteneri: Asociația ERomnja și Primăria Comunei Bahna

Codul proiectului: PN1019

Obiectivele proiectului:

Ob1: Creșterea accesului la servicii sectoriale și integrate pentru 1310 persoane în situații de vulnerabilitate, din care cel puțin 1275 de etnie romă, din 4 localități de la nivelul județelor Neamț, Suceava, Timiș și Dolj, în 34 de luni.

Ob2: Îmbunătățirea competențelor a 32 de specialiști și voluntari implicați în lucrul cu persoane de etnie romă din 4 localități de la nivelul județelor Neamț, Suceava, Timiș și Dolj, pentru creșterea calității serviciilor oferite în comunitățile vizate, în 34 luni.

Ob3: Abilitarea a 195 de persoane de etnie romă din 4 localități de la nivelul județelor Neamț, Suceava, Timiș și Dolj, în 24 de luni.

Ob4: Îmbunătățirea gradului de conștientizare a drepturilor romilor în rândul a 500 de persoane aparținând populației majoritare și 500 de persoane de etnie romă din 4 localități de la nivelul județelor Neamț, Suceava, Timiș și Dolj, în 12 luni.

Perioada de implementare: Martie 2021 - Decembrie 2023

Tipul studiului: Sondaj de opinie

Metoda de culegere a datelor: chestionar administrat față în față, la domiciliul respondenților. Respondenții au fost selectați în baza eșantionării și s-a mers pe teren, “din casă în casă”, s-au completat chestionarele în gospodăriile unde erau persoane adulte care nu erau de etnie romă și acolo unde persoanele au fost doritoare să răspundă, mai ales ținând cont de situația epidemiologică.

Grupuri țintă: populația adultă majoritară din localitățile de intervenție (respectiv populația ne-romă)

Eșantionare: proporțională cu volumul și structura etnică a populației din localitățile de intervenție, conform datelor obținute din surse administrative locale (primăriile din localități). Eșantioanele au fost calculate conform cu platforma online, <https://www.checkmarket.com/sample-size-calculator/> pe baza datelor privind numărul populației adulte.

Nivel de încredere la nivel de localitate: 95%, marjă de eroare 4%

Mărimea totală a eșantionului: 1478 de persoane

Obiectivul cercetării: evaluarea nivelului inițial (anterior implementării campaniilor de sensibilizare) de acceptare a romilor de către populația majoritară din localitățile Bahna (Neamț), Breasta (Dolj), Checea (Timiș) și Ciprian Porumbescu (Suceava).

Analiza datelor: Procedee specifice statisticii descriptive sau inferențiale

Perioada de culegere a datelor: octombrie – decembrie 2021

Eșantionare:

1. Satul Breasta, județul Dolj

Nr populație adultă – 1738 persoane;

Nr populație adultă de etnie romă – 511 persoane;

Nr populație adultă majoritară – 1227 persoane;

Eșantion – 404 respondenți

2. Satul Checea, Timiș:

Nr populație adultă – 1662 persoane

Nr populație adultă de etnie romă – 630 persoane

Nr populație adultă majoritară – 1032 persoane

Eșantion - 380 respondenți

3. Satul Ciprian Porumbescu, Suceava:

Nr populație adultă – 1460 persoane

Nr populație adultă de etnie romă – 184 persoane

Nr populație adultă majoritară – 1276 persoane;

Eșantion- 409 respondenți

4. Satul Izvoare, comuna Bahna, Neamț:

Nr populație adultă – 1078 persoane

Nr populație adultă de etnie romă – 539 persoane;

Nr populație adultă majoritară – 539 persoane;

Eșantion - 285 respondenți

Chestionarul a inclus:

- acordul informat de participare al respondenților
- 7 întrebări de auto-percepție a gradului de confort în scenarii care implică contactul cu populația romă, cu răspunsuri scalate de la 1 la 10, unde 1 reprezintă disconfortul extrem, iar 10 reprezintă deplinul confort (formularea întrebărilor și modelul de scalare fiind identice cu cele stabilite de Operatorul de Program)
- 3 întrebări socio-demografice deschise (localitate, vârstă și etnie)

CHESTIONAR

PERCEPTIA ASUPRA POPULATIEI DE ETNIE ROMA

Pe o scală de la 1 la 10, unde 1 înseamnă "extrem de inconfortabil", iar 10 înseamnă "pe deplin confortabil", cât de confortabil sau inconfortabil v-ați simți în următoarele situații:

	1 extrem de inconfortabil	2	3	4	5	6	7	8	9	10 pe deplin confortabil
"Persoane de etnie romă" este un termen-umbrelă, care se referă la romi, sinti, kale și alte grupuri similare din Europa, inclusiv nomazi și grupuri estice (Dom și Lom), acoperind întreaga diversitate a grupurilor în cauză, inclusiv persoanele care se identifică ca fiind țigani										
1 Să aveți persoane de etnie romă care să locuiască în cartierul/ comunitatea dvs.	1	2	3	4	5	6	7	8	9	10
2 Să aveți persoane de etnie romă ca vecini de alături	1	2	3	4	5	6	7	8	9	10
3 Să aveți persoane de etnie romă care frecventează școala/ univesitatea dvs. sau cea pe care o frecventează copiii dvs.	1	2	3	4	5	6	7	8	9	10
4 Să stați lângă persoane de etnie romă în mijloace de transport în comun	1	2	3	4	5	6	7	8	9	10
5 Să aveți colegi de muncă de etnie romă	1	2	3	4	5	6	7	8	9	10
6 Să aveți prieteni de etnie romă	1	2	3	4	5	6	7	8	9	10
7 Să aveți persoane de etnie romă căsătorite cu un membru al familiei dvs.	1	2	3	4	5	6	7	8	9	10

Participarea dvs. la acest sondaj este voluntară. Dacă decideți să participați la acest sondaj, vă puteți retrage oricând. Răspunsurile dvs. vor fi confidențiale. Nu există răspunsuri corecte sau greșite. Pentru a vă proteja confidențialitatea, sondajul nu vor conține informații pe bază cărora să puteți fi identificat/ă personal. Datele obținute vor fi stocate într-un format electronic protejat cu parolă.

Înteleg declarația de mai sus și îmi dau acordul pentru participarea la sondaj.

Semnatura,

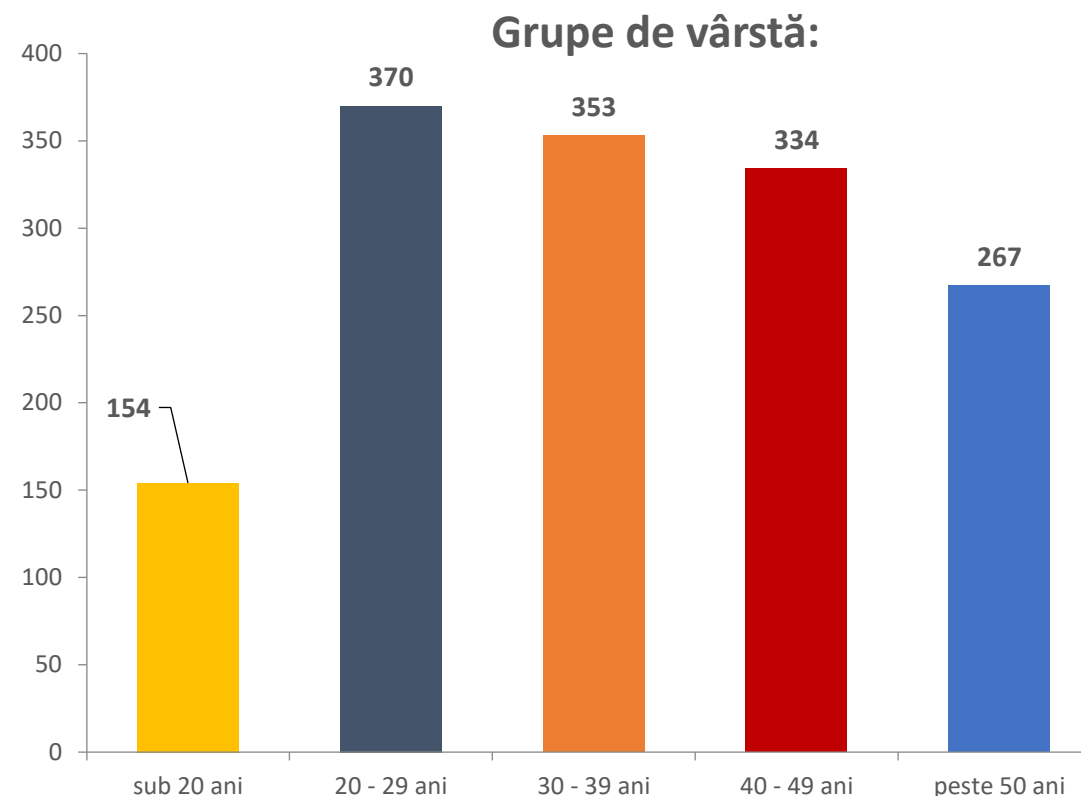
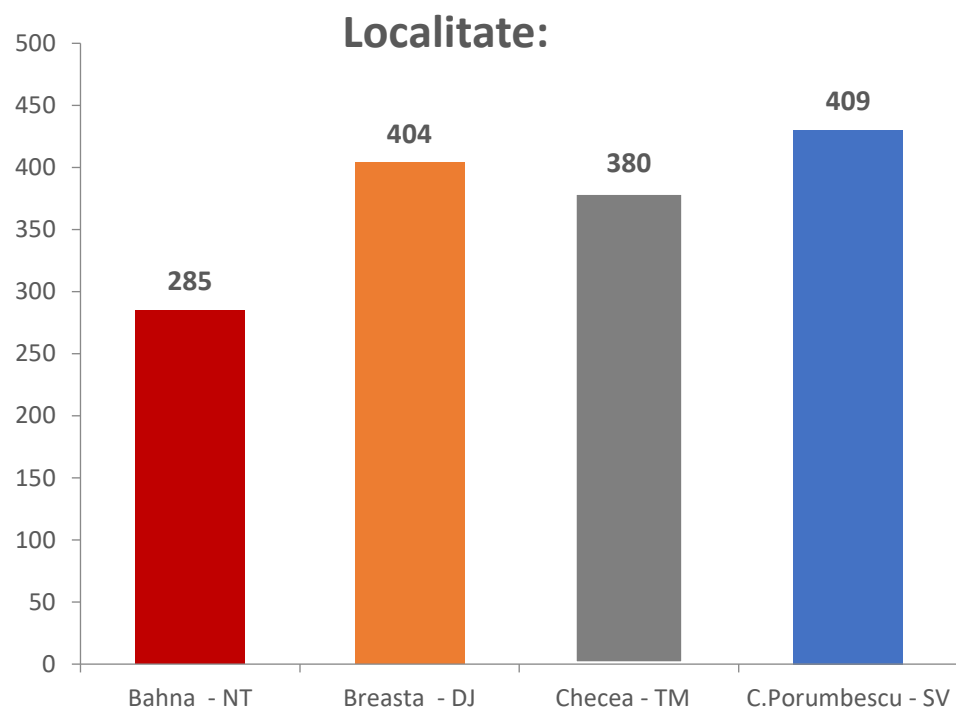
Date respondent

Localitatea:

Varsta:

Etnie:

Date despre respondenți



Notă: toate cele 1478 de chestionare au fost completate în totalitate, respondenții oferind răspunsuri la fiecare dintre cele 7 întrebări de percepție.

Nivel de acceptare inițial – indicator la nivel de proiect

**Nivel mediu inițial
la nivel de proiect:**

6,25

Valoarea mediană a
indicatorului la
nivelul eșantionului
este de **6,43.**

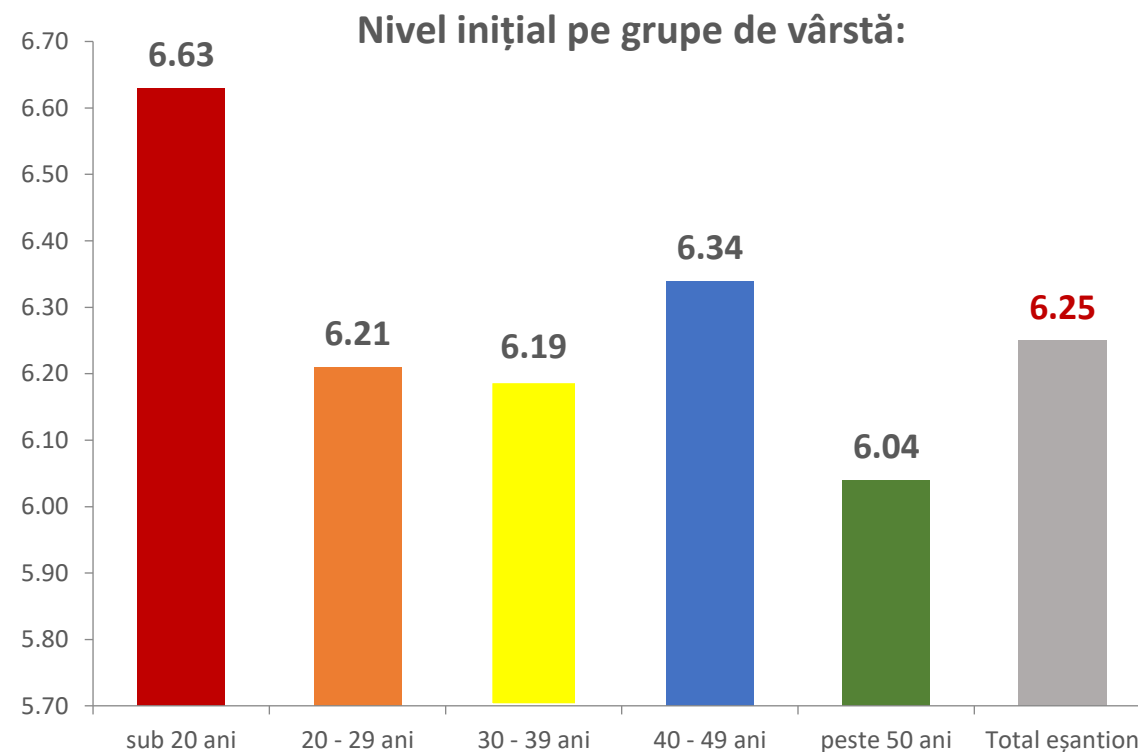
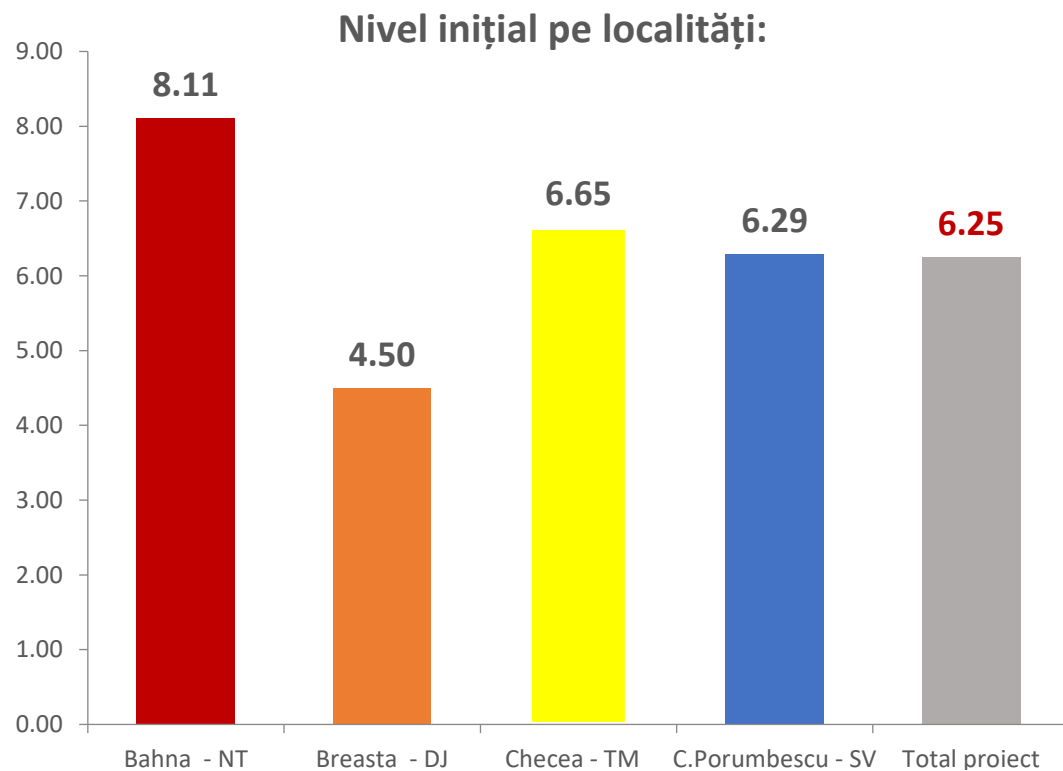
Valoarea inițială a indicatorului a fost calculată potrivit *metodologiei puse la dispoziție de Operatorul de Program*, parcurgând următorii pași:

- pentru fiecare respondent, s-a calculat media aprecierilor, adunând scorurile răspunsurilor oferite la întrebările pre-definite și împărțind suma rezultată la numărul de întrebări la care a acceptat să răspundă persoana în cauză

- la nivel de eșantion, s-a calculat suma mediilor
- suma mediilor la nivel de eșantion a fost împărțită la numărul de respondenți.

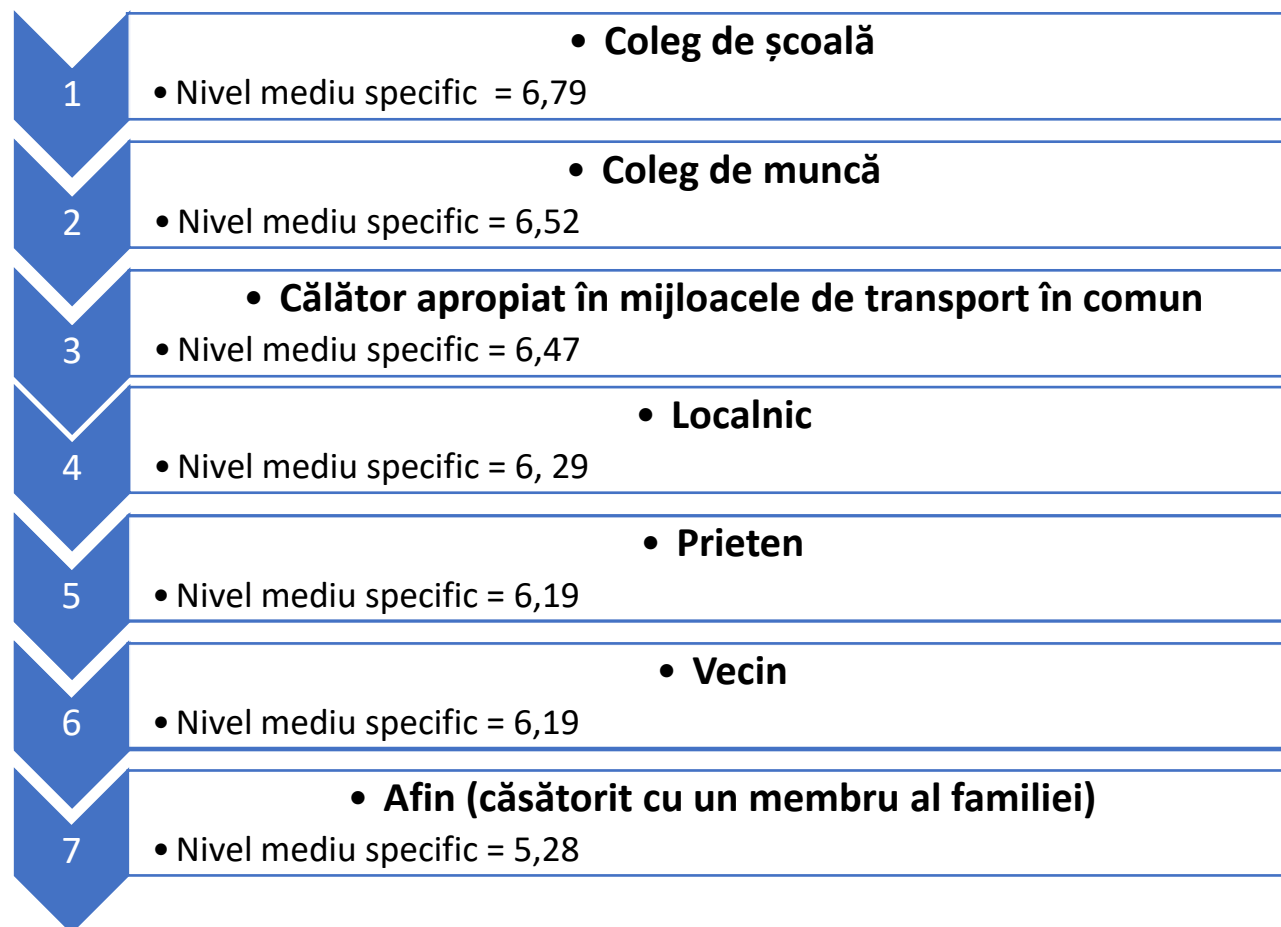
Aplicarea celorlalte criterii de analiză și segregare a datelor (valoarea mediană, valoarea modală, localitate, grupa de vârstă) s-a făcut exclusiv pentru a facilita o mai bună implementare a activităților proiectului.

Nivel de acceptare inițial – indicator la nivel de proiect



Niveluri specifice de acceptare

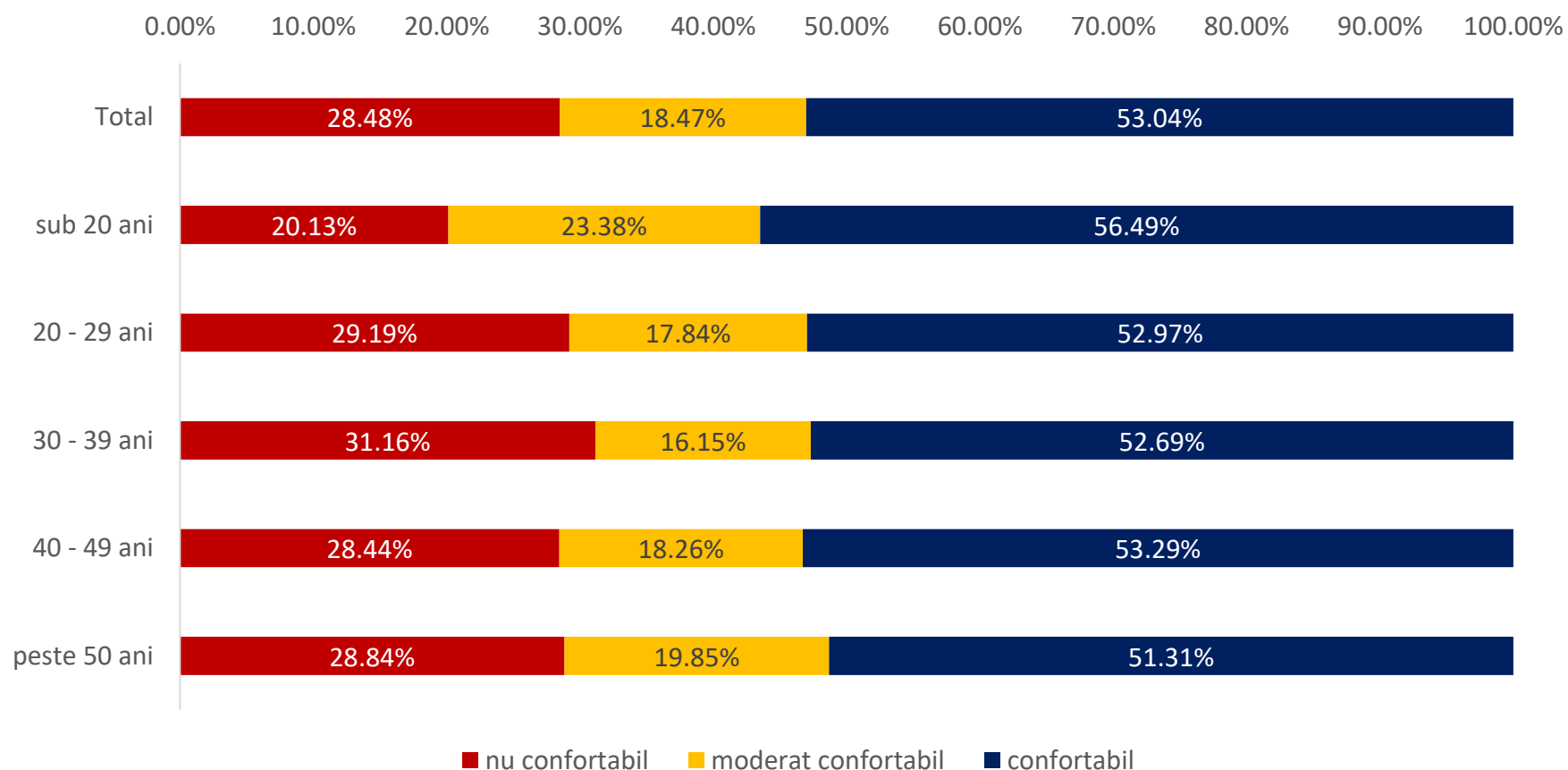
Analizând răspunsurile primite la cele 7 întrebări de evaluare a percepției asupra romilor în diferite scenarii/forme de interacțiune ipotetice (localnic, vecin, coleg de școală, călător apropiat în mijloacele de transport în comun, coleg de muncă, prieten sau afin), observăm următoare evoluție a nivelurilor medii specifice:



Pentru primele 6 niveluri de distanță socială, **valoarea mediană a răspunsurilor este 7**, iar **valoarea modală** (mai puțin relevantă în contextul analizei) **este 10**. În același timp, pentru scenariul în care persoana de etnie romă se află în cea mai apropiată poziție (căsătorit cu un membru al familiei), **valoarea mediană a răspunsurilor este 5**, iar **valoarea modală 1**.

Niveluri specifice de acceptare - localnic

Vă rugăm sa ne spuneti, cât de confortabil sau inconfortabil v-ați simți să aveți persoane de etnie romă care să locuiască în cartierul/comunitatea dvs:

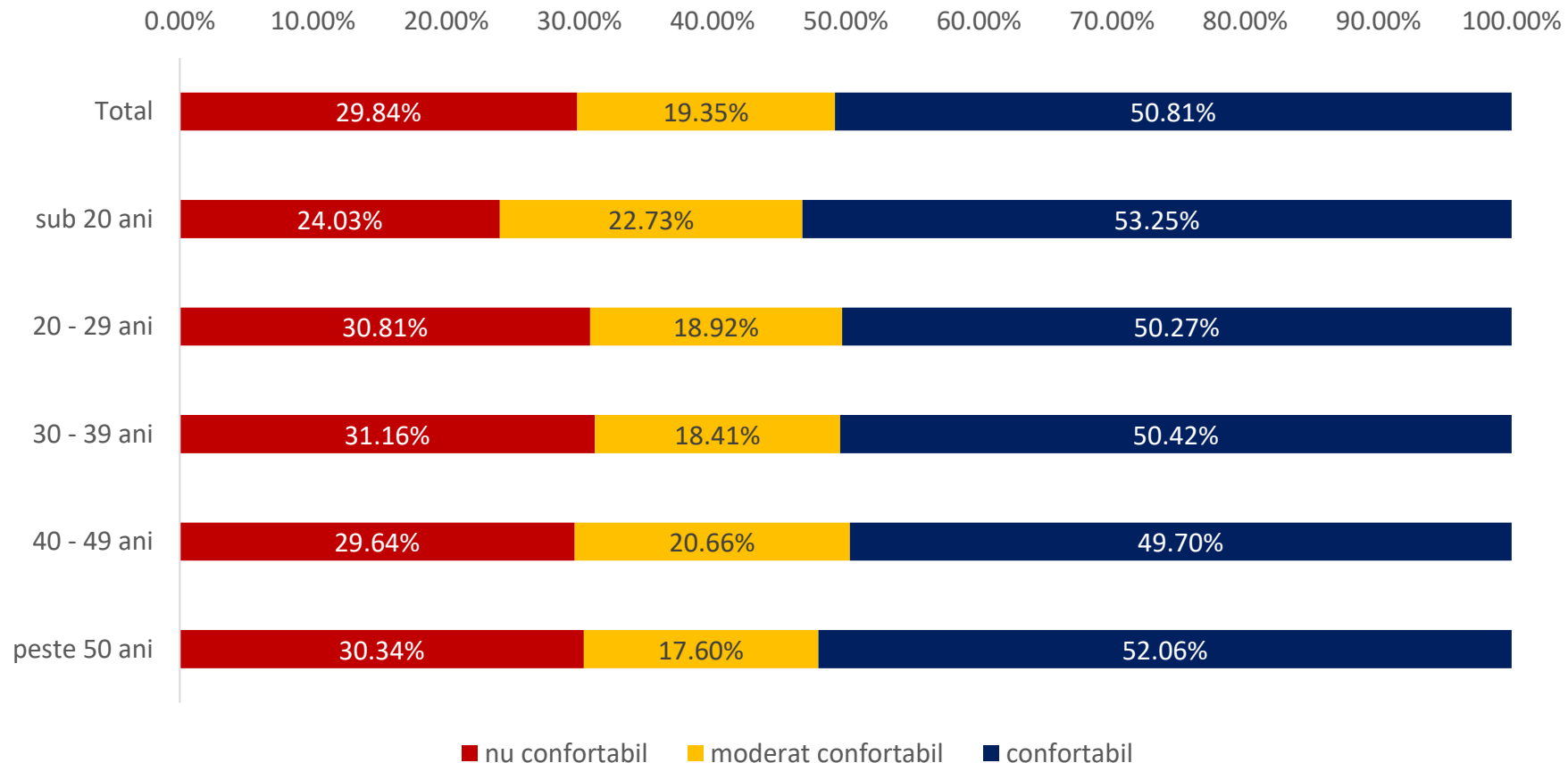


*Am grupat scala în 3 categorii: nu confortabil (1-4), moderat confortabil (5-6) și confortabil (7-10) conform modelului Eurostat, respectiv

<https://europa.eu/eurobarometer/surveys/detail/2251>

Niveluri specifice de acceptare - vecin

Vă rugăm sa ne spuneti, cât de confortabil sau inconfortabil v-ați simți să aveți persoane de etnie romă ca vecini de alături:

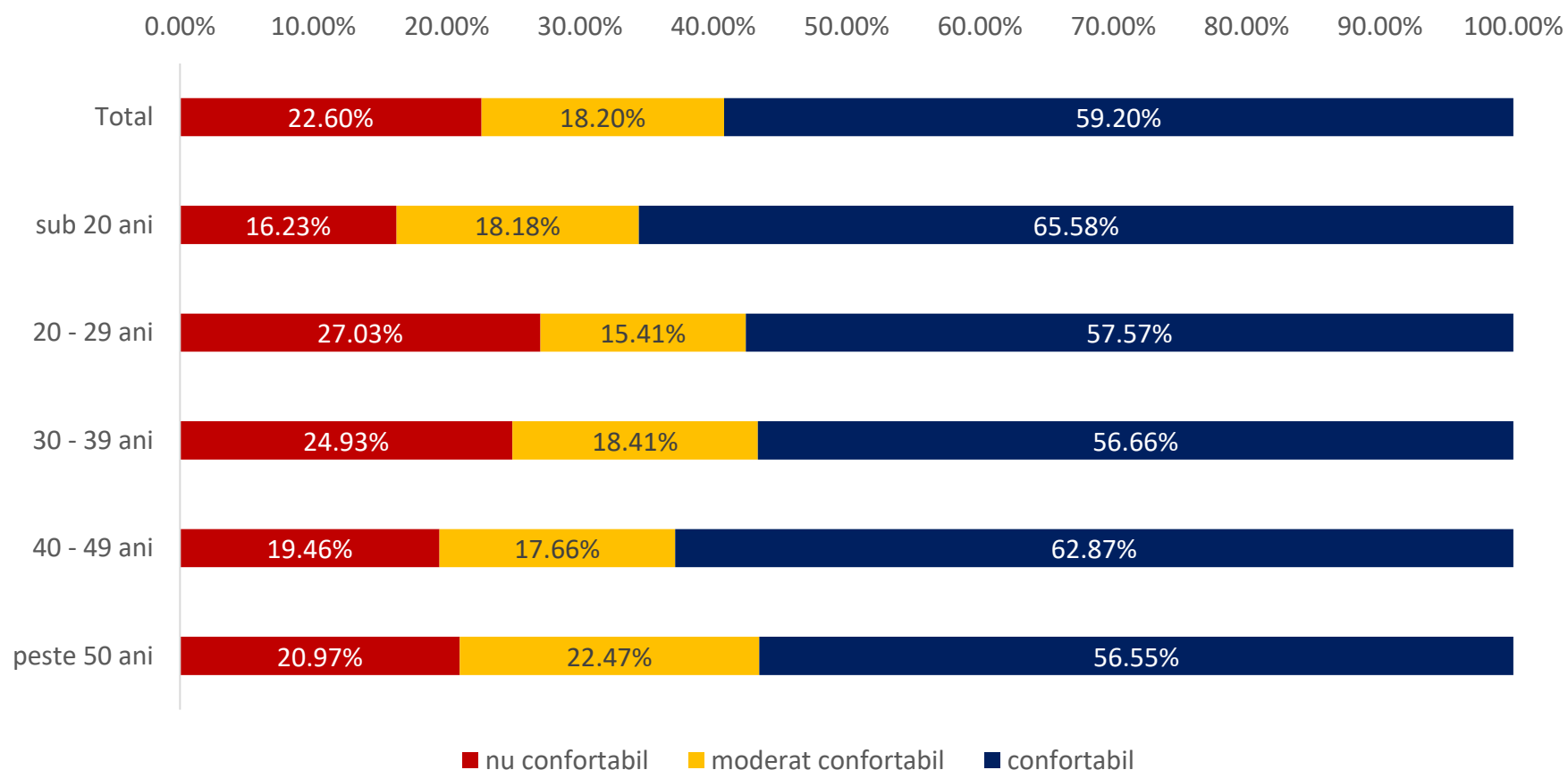


*Am grupat scala în 3 categorii: nu confortabil (1-4), moderat confortabil (5-6) și confortabil (7-10) conform modelului Eurostat, respectiv

<https://europa.eu/eurobarometer/surveys/detail/2251>

Niveluri specifice de acceptare - coleg de școală

Vă rugăm sa ne spuneti, cât de confortabil sau inconfortabil v-ați simți să aveți persoane de etnie romă care frecventează școala/universitatea dvs. sau cea pe care o frecventează copiii dvs.:

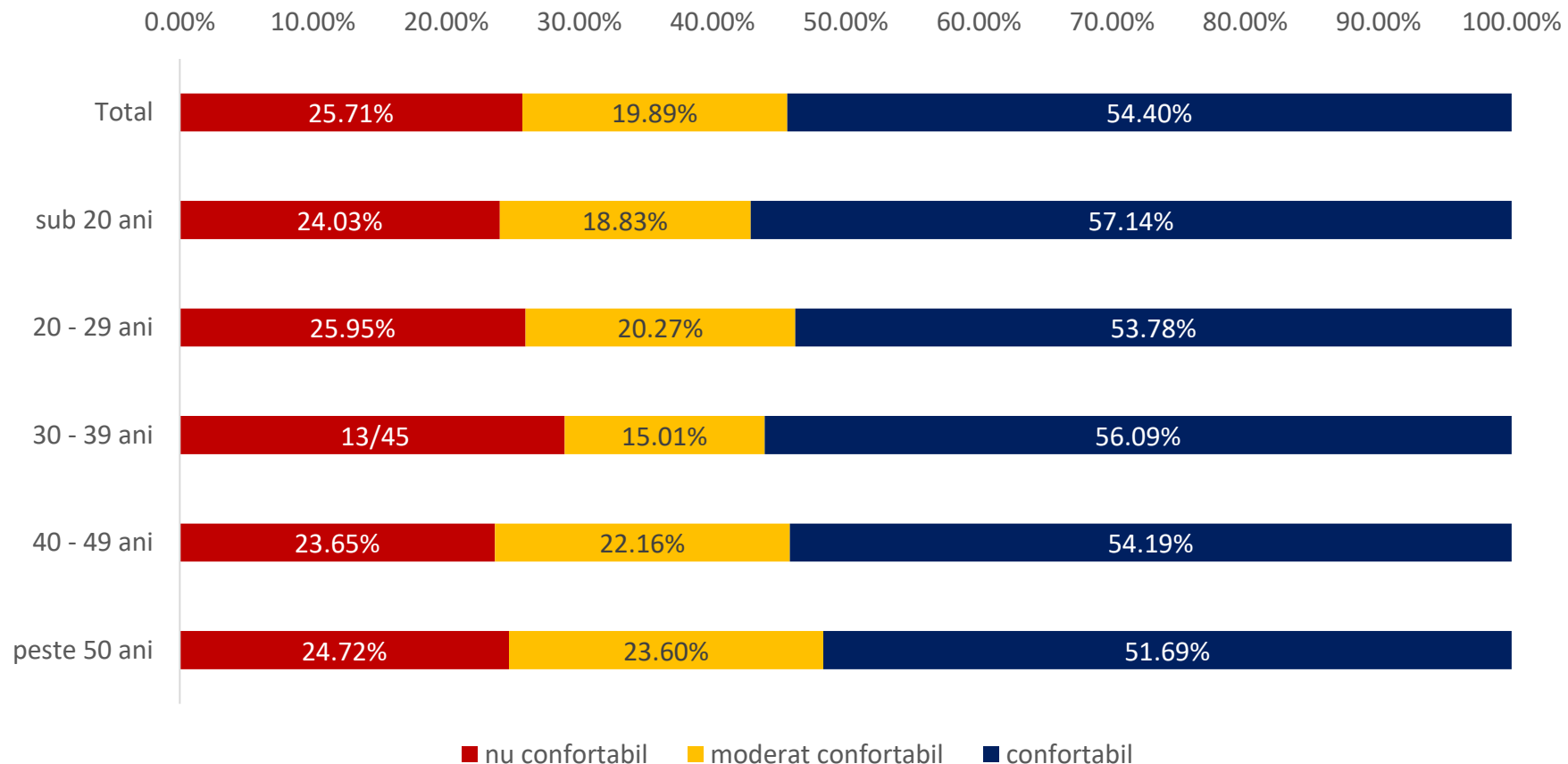


*Am grupat scala în 3 categorii: nu confortabil (1-4), moderat confortabil (5-6) și confortabil (7-10) conform modelului Eurostat, respectiv

<https://europa.eu/eurobarometer/surveys/detail/2251>

Niveluri specifice de acceptare – călător apropiat în mijloacele de transport în comun

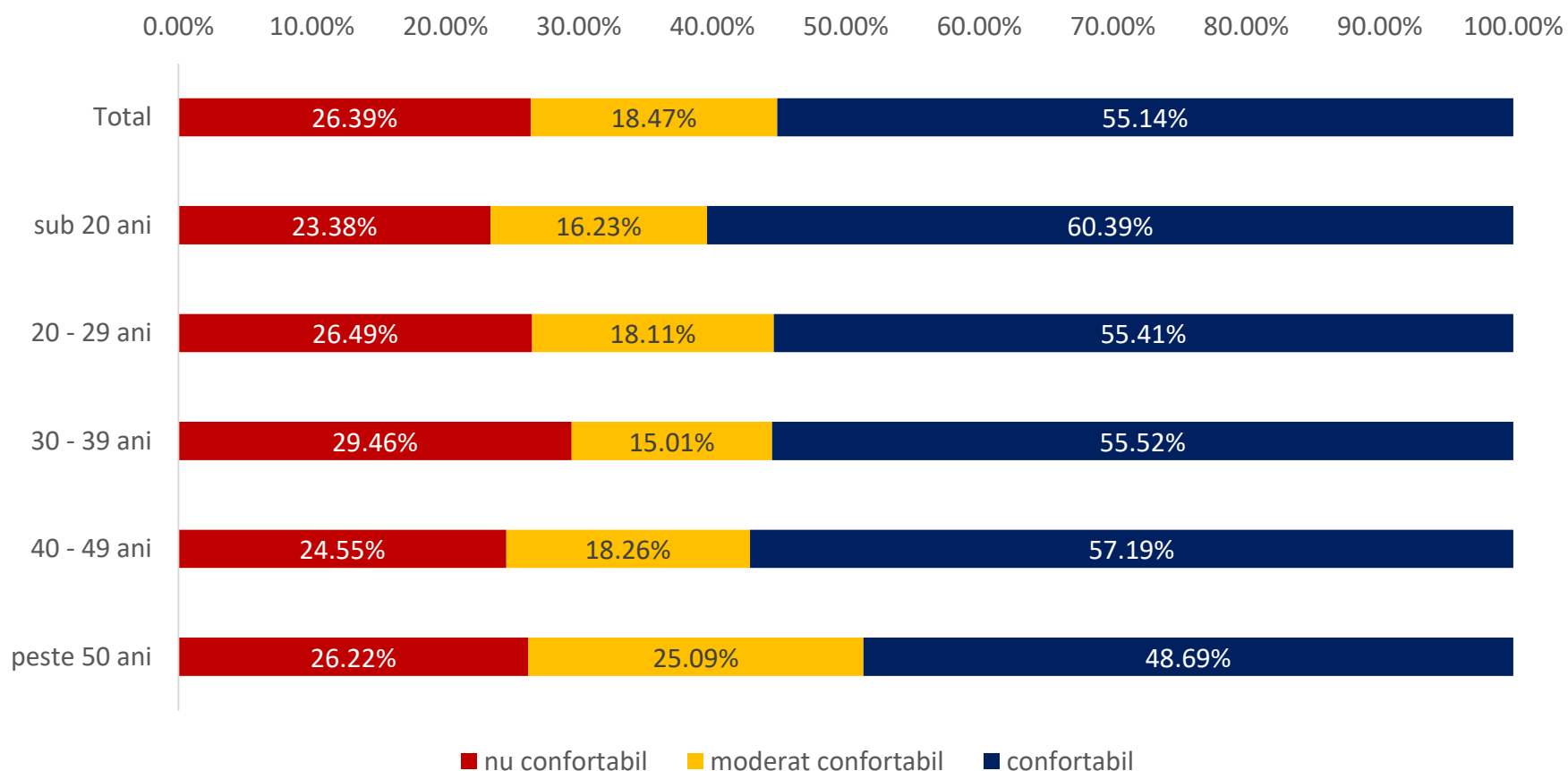
Vă rugăm sa ne spuneti, cât de confortabil sau inconfortabil v-ați simți să stați lângă persoane de etnie romă în mijloace de transport în comun:



*Am grupat scala în 3 categorii: nu confortabil (1-4), moderat confortabil (5-6) și confortabil (7-10) conform modelului Eurostat, respectiv <https://europa.eu/eurobarometer/surveys/detail/2251>

Niveluri specifice de acceptare – coleg de muncă

Vă rugăm sa ne spuneti, cât de confortabil sau inconfortabil v-ați simți să aveți colegi de muncă de etnie romă:

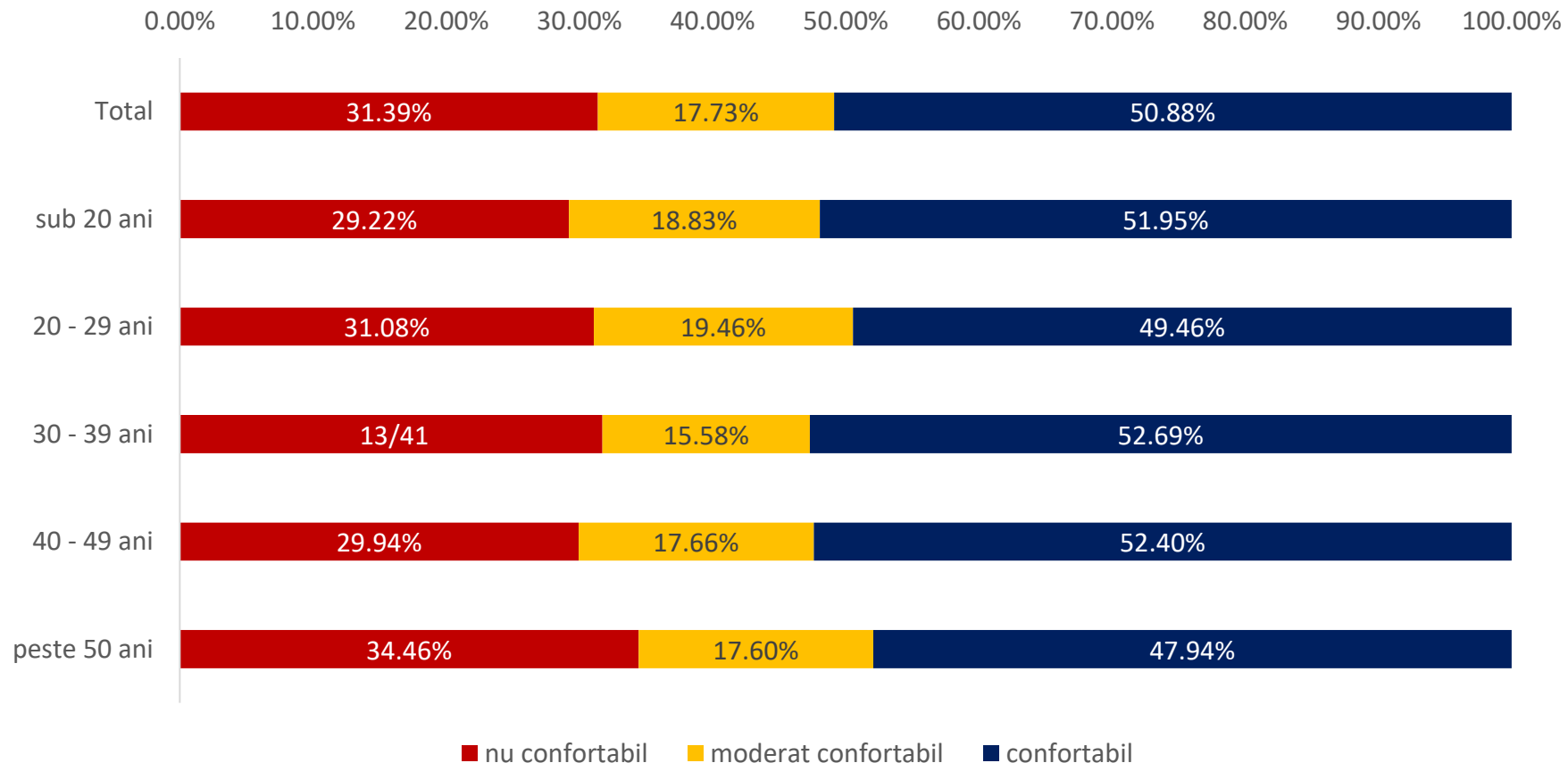


*Am grupat scala în 3 categorii: nu confortabil (1-4), moderat confortabil (5-6) și confortabil (7-10) conform modelului Eurostat, respectiv

<https://europa.eu/eurobarometer/surveys/detail/2251>

Niveluri specifice de acceptare – prieten

Vă rugăm sa ne spuneti, cât de confortabil sau inconfortabil v-ați simți să aveți prieteni de etnie romă:

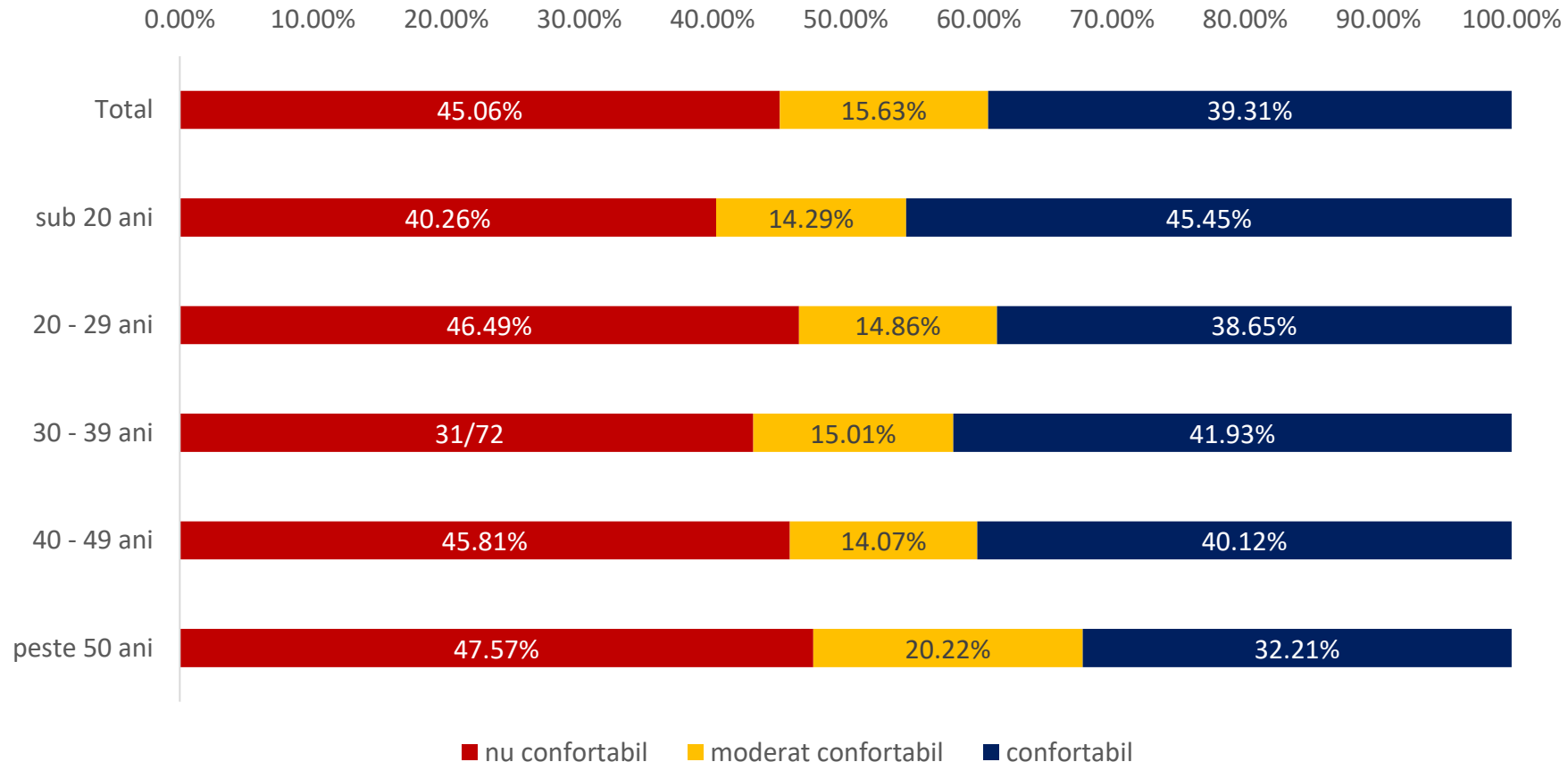


**Am grupat scala în 3 categorii: nu confortabil (1-4), moderat confortabil (5-6) și confortabil (7-10) conform modelului Eurostat, respectiv*

<https://europa.eu/eurobarometer/surveys/detail/2251>

Niveluri specifice de acceptare – afin

Vă rugăm sa ne spuneti, cât de confortabil sau inconfortabil v-ați simți să aveți persoane de etnie romă căsătorite cu un membru al familiei dvs:



**Am grupat scala în 3 categorii: nu confortabil (1-4), moderat confortabil (5-6) și confortabil (7-10) conform modelului Eurostat, respectiv*

<https://europa.eu/eurobarometer/surveys/detail/2251>

Date de contact:

Ștefania Mircea, coordonator proiect – stefania.mircea@salvaticopiii.ro

Roxana Paraschiv, specialist cercetare- roxana.paraschiv@salvaticopiii.ro



Salvați Copiii